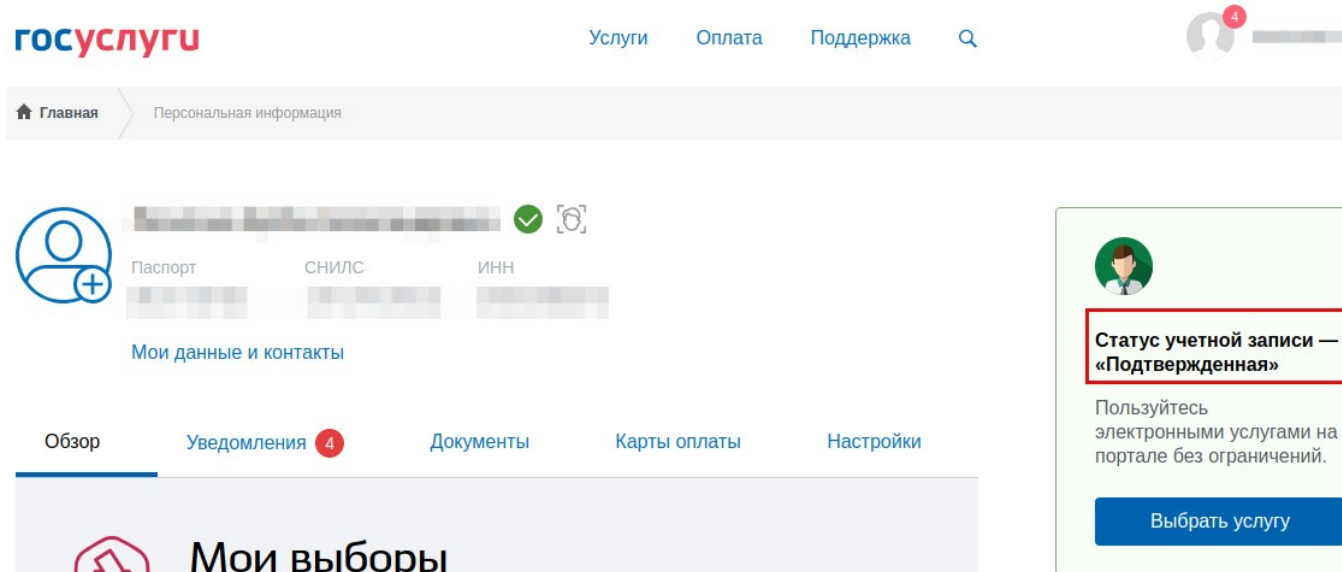


КАК ВОЙТИ В ЭЛЕКТРОННЫЙ ДНЕВНИК?


Обязательное требование: родитель, либо учащийся старше 14 лет должен быть зарегистрирован на портале Госуслуг и иметь учётную запись со статусом "Подтверждённая".



Для входа в электронный дневник родителям (законным представителям) и учащемуся выдаётся ссылка вида <http://dnevnik.kiasuo.ru/diary/activation>, а также приглашительные коды для первого входа: для родителя и для учащегося они **различные**.

Кроме этого, в личной карте учащегося, в информации о родителях необходимо **внести СНИЛС**. Это позволит родителям войти в дневник, **не используя приглашительный код!**

1) При переходе по ссылке dnevnik.kiasuo.ru открывается стартовая страница дневника с кнопками **"войти через Госуслуги"** и **"Вход для детей до 14 лет"**.



2) **Первый вход в дневник:** если Вы родитель или учащийся старше 14 лет, то Вам нужно нажать кнопку **"Войти через Госуслуги"**

Примечание: если у родителя в личной карте ученика прописан СНИЛС, то вход в дневник будет осуществлен **без ввода кода и активации приглашения!**

Войдя, необходимо указать, кем является пользователь:

Определение роли

3) Выбрав свою роль, пользователю нужно ввести свои данные, приглашительный код и активировать приглашение в дневник:

Пользователь Александр Сергеевич

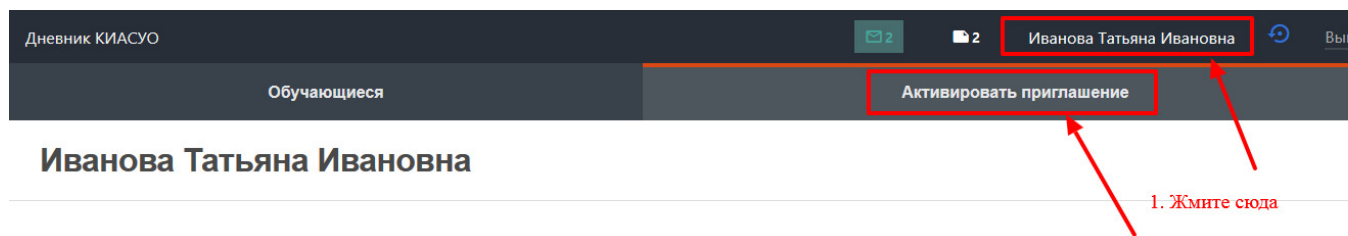
Активировать приглашение родителя

* Фамилия обучающегося

* Имя обучающегося

* Приглашительный код

Примечание для родителей: чтобы правильно добавить второго (и последующего) ребёнка:



Иванова Татьяна Ивановна

Активировать приглашение родителя

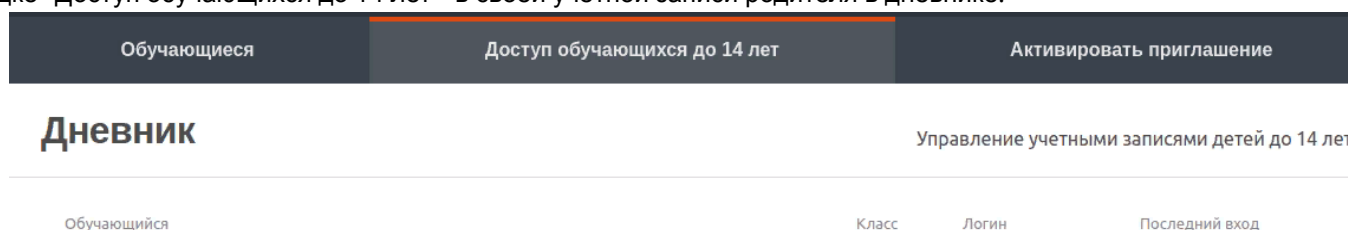
Фамилия обучающегося

Имя обучающегося

Пригласительный код

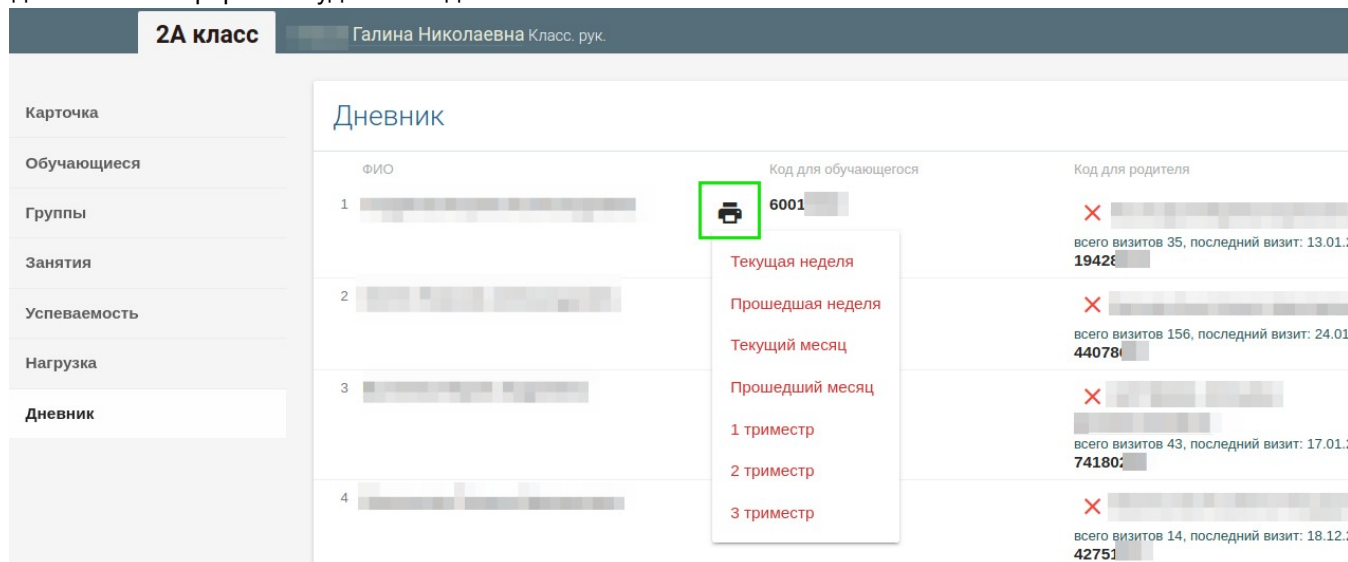
АКТИВИРОВАТЬ ПРИГЛАШЕНИЕ

4) **Вход для обучающихся до 14 лет.** Вход осуществляется по логину и паролю, которые создаёт родитель во вкладке "Доступ обучающихся до 14 лет" в своей учётной записи родителя в дневнике.



Печать дневника

Для печати дневника (текущих оценок) перейти в класс, вкладку "Дневник", нажать индикатор печати, выбрать период. Файл в PDF-формате будет готов для печати.



Отвязка пользователя от дневника обучающегося

Это необходимо, если по каким-то причинам родитель или ученик не могут войти в дневник. Для отвязки пользователя от дневника перейти в класс, вкладку "Дневник", нажать крестик

Карточка

Обучающиеся

Группы






Занятия

Успеваемость

Нагрузка

Дневник

Дневник

ФИО	Код для обучающегося	Код для родителя
1 [REDACTED]	 6001 [REDACTED]	 [REDACTED] всего визитов 35, последний визит: 13.01.2 19428 [REDACTED]
2 [REDACTED]		 [REDACTED] всего визитов 156, последний визит: 24.01.2 44078 [REDACTED]
3 [REDACTED]		 [REDACTED] всего визитов 43, последний визит: 17.01.2 74180 [REDACTED]
4 [REDACTED]		 [REDACTED] всего визитов 14, последний визит: 18.12.2 42751 [REDACTED]

Текущая неделя

Прошедшая неделя

Текущий месяц

Прошедший месяц

1 триместр

2 триместр

3 триместр